

# **F.A.M.I.P. DI VITTORIO CATRACCHIA**

Partita IVA: 03317790586

Sede Legale

VIA DEGLI ARVALI, 24 - 00175 ROMA (RM)

Tel: +39 06.76902356

E-mail: info@famip.it

**ALLEGATO TECNICO AL RAPPORTO DI PROVA N°IT 0236**

**DOOR BLIND 4S**

**CLASSE DI RESISTENZA: RC 4 S**

ELABORATI :

- DESCRIZIONE TECNICA
- PROSPETTO PUNTI DI CHIUSURA
- PROSPETTO "A" VISTA ESTERNA
- PROSPETTO "B" VISTA INTERNA
- PROSPETTO "C" VISTA PROFILO ANTA
- PROSPETTO "D" VISTA TELAIO/CONTROTELAIO

## DESCRIZIONE TECNICA DEI COMPONENTI

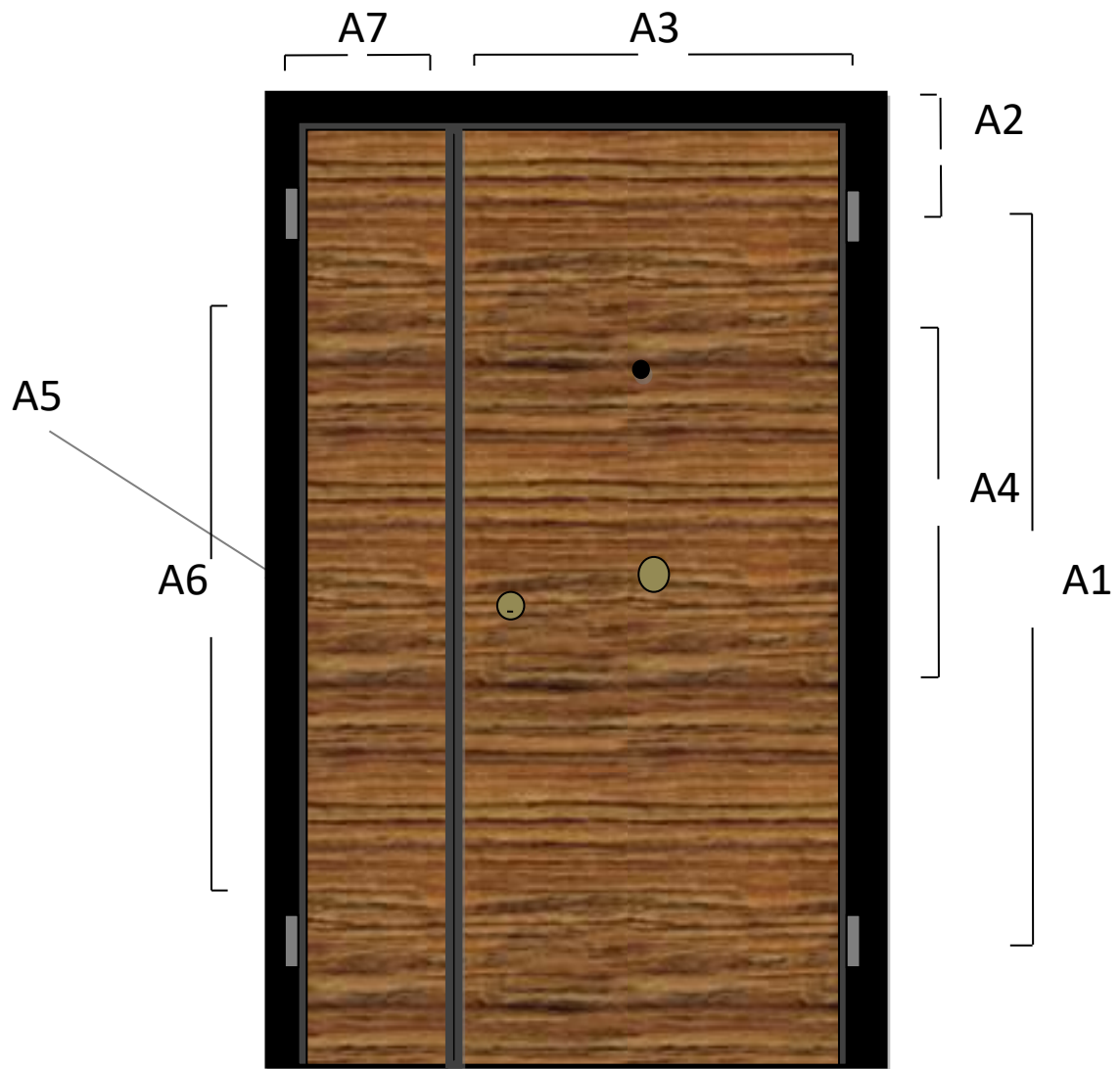
### PORTA DOOR BLIND 4S

DENOMINAZIONE COMMERCIALE	DOOR BLIND 4S
DIMENSIONI COMPLESSIVE	1640 X 2370
DIMENSIONI APERTURA	1000+500 X 2300
NUMERO ANTE	02
TIPO APERTURA	BATTENTE
MATERIALE CONTROTELAIO	ACCIAIO 15/10
MATERIALE TELAIO	ACCIAIO 20/10
MATERIALE VASSOIO	ACCIAIO 15/10
RINFORZO VASSOIO	TIPO OMEGA SPESSORE 15/10
PUNTI DI CHIUSURA	N°06 (escluso rostri e cerniere)
CERNIERE (A1) /(A2)	MARCA: COMBIARIALDO MODELLO: A GOCCIA STAMPATA COD: ACE125703GR
SERRATURA PRINCIPALE(A5)	MARCA: MOTTURA MODELLO: TRIPLICE A CILINDRO EUROPEO COD: 571
DEVIATORI SECONDARI (A3)	MARCA: CIPIERRE MODELLO: DOPPIO COD: 201/37
ROSTRI ANTIFILO (A4)	LAMIERA PRESSO PIEGATA A BOCCA DI LUPO A TUTTA ALTEZZA
ACCESSORI	MARCA: HOPPE MODELLO: KIT COMPLETO COD: QUADRO
ULTERIORI RINFORZI	VEDI PROSPETTO "D" ANTA/TELAIO

**NP:** Non previsto

- Tutti i componenti installati sono dichiarati dal produttore
- Le dimensioni del campione sono espresse in millimetri
- Tutti gli spessori sono espressi in decimi

## PROSPETTO PUNTI DI CHIUSURA



PUNTI DI CHIUSURA	
A1	1530 mm
A2	495 mm
A3	980 mm
A4	1790 mm
A5	1065 mm
A6	785 mm
A7	465 mm

# PROSPETTO "A" VISTA ESTERNA



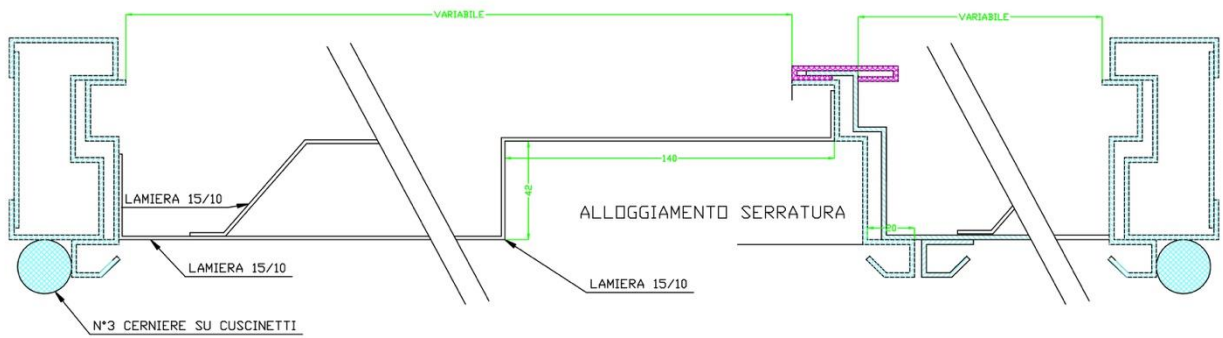
2370mm

1640mm

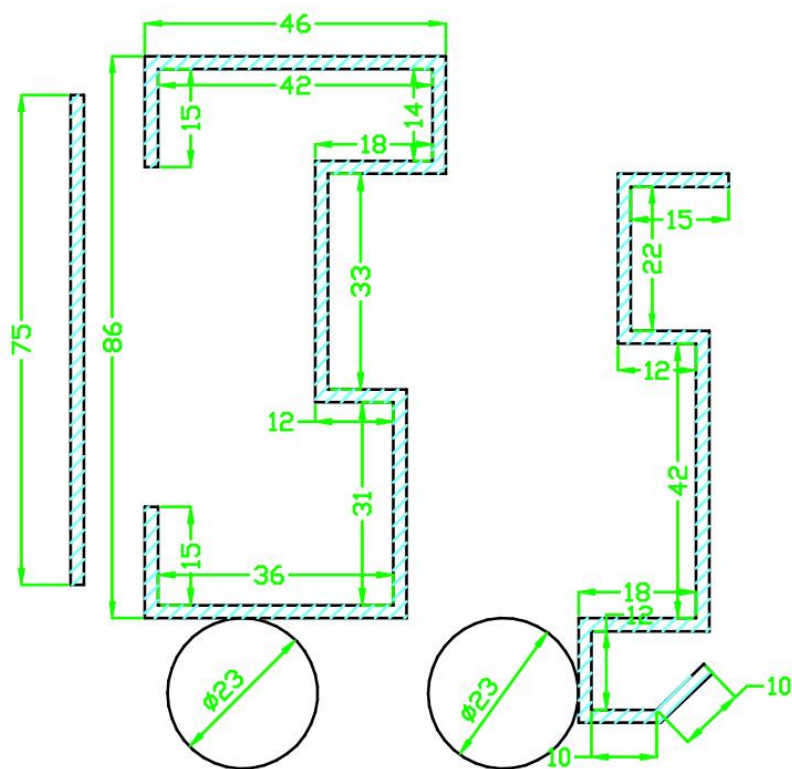
## PROSPETTO "B" VISTA INTERNA



# PROSPETTO "C" VISTA PROFILO ANTA



# PROSPETTO "D" VISTA TELAIO/CONTROTELAIO



LAMIERA PRESSOPIEGATA 20/10